2020	abitanti	Ut. dom.	Ut. non dom.
Calvagese	3.608	1.564	249

Servizio Raccolta Rifiuti - Comune di Calvagese della Riviera

2020	R.S.U. indifferenziato	R.P.S. pulizia strade	R.S.I. ingombranti	Carta	Vetro e lattine	Plastica	Vegetale	Organico	Metalli	Legno	R.A.E.E.	Olio Minerale	Olio Vegetale	Medicinali	Accumula-tori auto	Pile e Batterie	Imball. cont. residui pericolosi	Pneumatici (RIFIUTO parzialmente gestito da Garda Uno S.p.a.)	Abbiglia-mento (RIFIUTO parzialmente gestito da Garda Uno S.p.a.)	Toner (RIFIUTO parzialmente gestito da Garda Uno S.p.a.)	Altro (RIFIUTO non gestito da Garda Uno S.p.a.)	Inerti (RIFIUTO non gestito da Garda Uno S.p.a.)	Cimiteriali (RIFIUTO non gestito da Garda Uno S.p.a.)	Totale Raccolta esclusi Cimiteriali*	Raccolta differenziata*	Raccolta indifferenziata	RD	Pro capite
CER	200301	200303	200307	150101 200101	150106 150107 200102	150102 170203 200139	200201	200108	200140	150103 200138	200121 200123 200135 200136	200126	200125	200132	200133	200134	150110 150111 200127	160103	200110 200111	080318		170504 170107 170904	200138 200399 170904 170404 CIM	Kg	Kg	Kg	%	Kg
Gennaio	19.880	0	8.442	17.286	17.140	10.049	1.900	18.090	2.380	5.980	2.522	0	450	26	0	0	0	0	0	0	0	6.000	0	110.145	90.265	19.880	82,0%	31
Febbraio	18.800	5.400	5.220	13.554	8.000	9.951	1.940	15.460	680	5.750	1.207	0	0	57	0	172	160	0	0	73	0	0	0	86.424	67.624	18.800	78,2%	24
Marzo	28.320	0	5.190	15.888	10.800	9.061	27.886	23.170	1.720	2.968	0	0	350	22	0	0	0	0	0	0	0	0	0	125.375	97.055	28.320	77,4%	35
Aprile	18.160	7.340	2.466	22.589	13.200	10.286	30.186	21.920	0	0	1.688	0	0	0	0	0	0	0	0	0	0	5.040	0	132.875	114.715	18.160	86,3%	37
Maggio	20.060	0	14.644	17.703	13.200	10.018	33.596	19.070	3.170	8.414	4.284	0	0	123	0	0	192	0	0	0	0	0	0	144.474	124.414	20.060	86,1%	40
Giugno	19.700	0	12.551	22.131	15.800	9.455	30.736	26.040	2.194	5.214	2.354	400	0	0	0	0	0	0	4.480	0	0	2.790	0	153.845	134.145	19.700	87,2%	43
Luglio	20.100	9.264	8.680	29.224	24.100	13.781	28.076	24.460	2.950	4.680	2.074	0	720	100	0	0	245	0	0	73	0	3.180	0	171.707	151.607	20.100	88,3%	48
Agosto	19.040	6.516	9.401	24.320	26.150	8.901	27.716	27.740	2.230	10.098	2.703	0	0	0	0	0	0	0	0	0	0	7.420	0	172.235	153.195	19.040	88,9%	48
Settembre	30.740	2.000	11.536	21.706	18.350	10.220	28.856	24.140	2.320	6.999	1.980	0	0	95	0	322	337	0	0	0	0	5.300	0	164.901	134.161	30.740	81,4%	46
Ottobre	21.340	0	10.556	14.368	17.000	9.702	26.266	20.780	1.586	9.778	2.140	0	320	0	0	0	0	0	0	0	0	6.470	0	140.306	118.966	21.340	84,8%	39
Novembre	21.880	11.578	7.840	8.936	13.930	8.821	5.550	20.330	1.380	7.816	2.600	0	0	0	0	0	0	0	0	0	0	4.000	70	114.661	92.781	21.880	80,9%	32
Dicembre	21.060	4.400	8.449	9.741	17.650	10.761	1.440	26.230	1.760	4.248	2.260	224	0	0	0	0	0	0	6.640	0	0	1.220	460	116.083	95.023	21.060	81,9%	32
TOTALE	**259.080**	**46.498**	**104.975**	**217.446**	**195.320**	**121.006**	**244.150**	**267.430**	**22.370**	**71.945**	**25.812**	**624**	**1.840**	**423**	**0**	**494**	**934**	**0**	**11.120**	**146**	**0**	**41.420**	**530**	**1.633.033**	**1.373.953**	**259.080**	**84,1%**	**453**
																								1.633.563		0		
Pro capite	71,8	12,9	29,1	60,3	54,1	33,5	67,7	74,1	6,2	19,9	7,2	0,2	0,5	0,1	0,0	0,1	0,3	0,0	3,1	0,0	0,0	11,5	0,1	**Pro capite**	380,8	71,8		
Allo stesso mese 2019	**251.940**	**56.278**	**87.584**	**220.370**	**144.505**	**124.858**	**75.830**	**268.348**	**19.920**	**61.760**	**20.391**	**200**	**1.810**	**197**	**0**	**433**	**697**	**0**	**0**	**289**	**0**	**39.372**	**0**	**1.374.782**	**1.122.842**	**251.940**	**81,7%**	
Variazione	2,8%	-17,4%	19,9%	-1,3%	35,2%	-3,1%	222,0%	-0,3%	12,3%	16,5%	26,6%	212,0%	1,7%	114,7%		14,1%	34,0%			-49,5%		5,2%		18,8%			2,5%	
																								258.251	251.111	7.140		

RD: il calcolo non tiene conto di eventuali bonus (es. compostaggio domestico) che verranno calcolati dall' Osservatorio Rifiuti
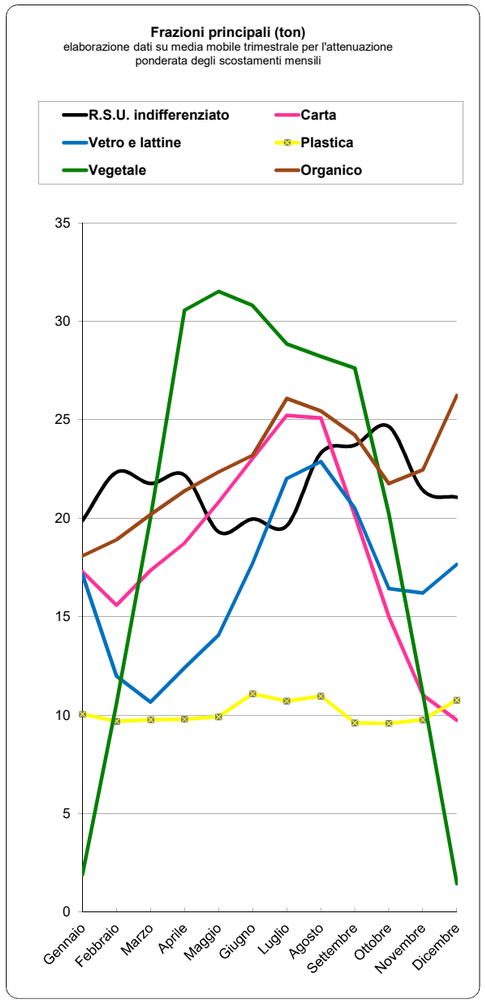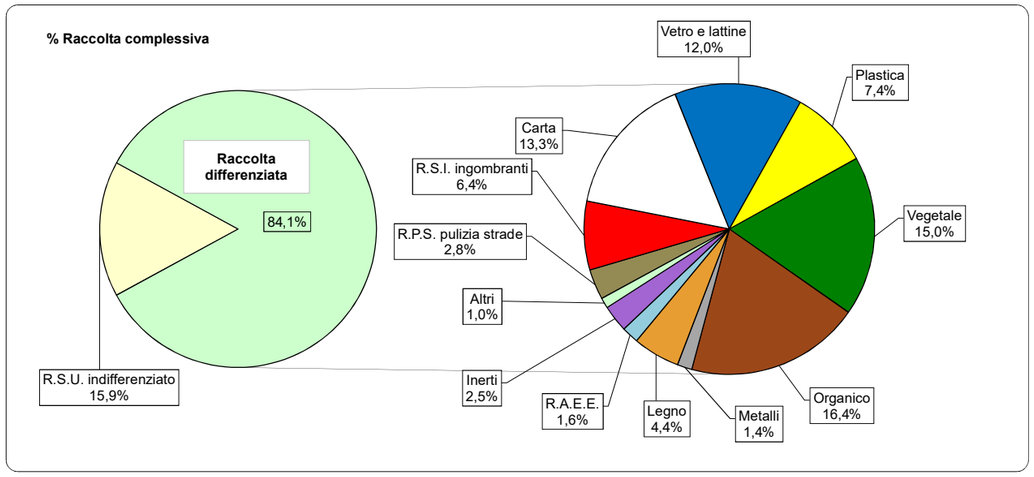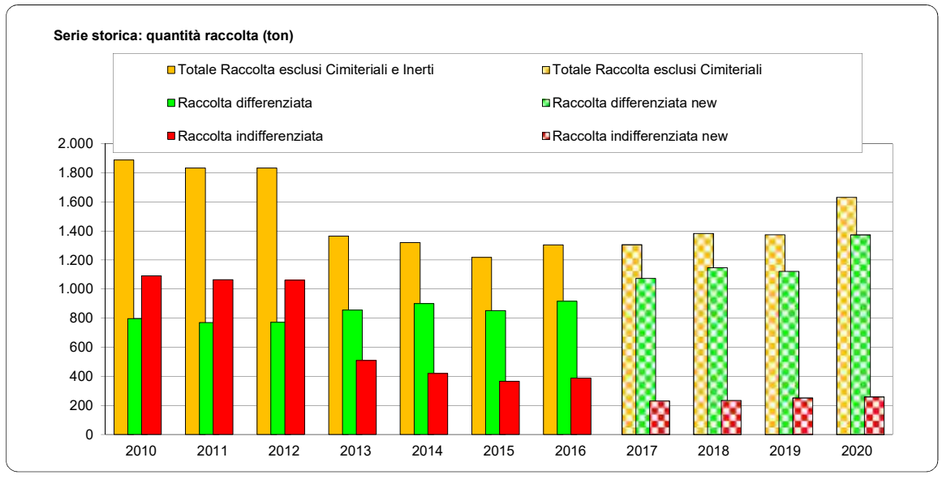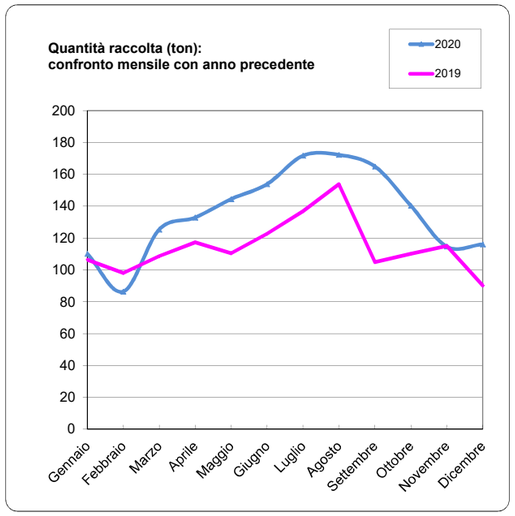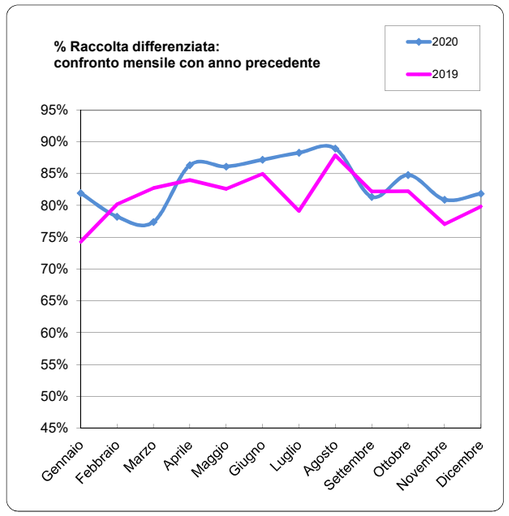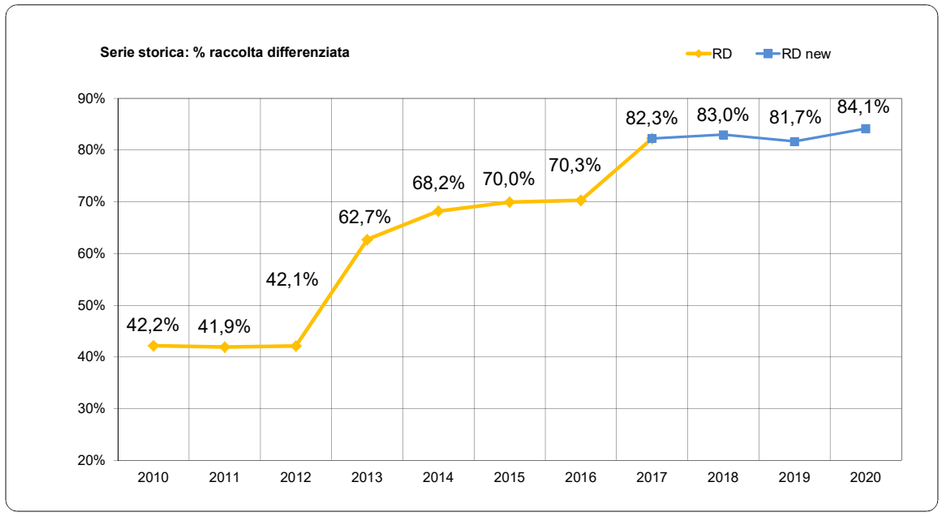
*Il calcolo considera la quantità di **Inerti** solo fino a 15 kg abitante/anno ai sensi della D.G.R. 6511/2017