

eco CALENDARIO 2022

La matematica della raccolta differenziata:



**dividere i rifiuti
sommare i vantaggi
moltiplicare i risultati
fare la differenza**

**RACCOLTA
differenziata
porta a porta
piccolo impegno,
GRANDE RISULTATO**



Città
di Salò



GardaUno
ambiente, energia e servizi



Città
di Salò

RI-FIORISCE SALÒ

*Cari concittadini,
con l'augurio che il 2022 segni l'anno di svolta da una pandemia perdurata troppo a lungo, ripartiamo dalle bellezze del nostro territorio, dalla semplicità di un fiore che sboccia anche nel periodo più cupo.*

Con gennaio la Campanula, simbolo di riconoscenza, vuol ringraziare tutti Voi, la nostra Collettività pronta a ripartire e a ri-fiorire per un 2022 che segni un nuovo sereno inizio.

*L'Assessore all'Ecologia
Arch. Federico Bana*

*Il Sindaco
Avv. Giampiero Cipani*

TUTELIAMO
LA SALUTE
DEGLI OPERATORI
peso massimo per
ogni contenitore
kg 10



INFORMAZIONI GENERALI SUL SERVIZIO

Il servizio prevede la raccolta delle diverse frazioni, correttamente separate, in giorni specifici e in contenitori dedicati, quali piccoli bidoncini e sacchi. I rifiuti riciclabili (carta, umido, vetro, lattine, imballaggi in plastica) vanno separati dal secco residuo, ossia ciò che non si può riciclare. Bidoncini e sacchi vanno esposti in modo ordinato su suolo

RACCOLTA
differenziata
porta a porta
piccolo impegno,
GRANDE RISULTATO

pubblico e su vie carrabili (all'inizio delle strade pedonali e all'esterno delle corti) senza intralciare il transito di mezzi e pedoni. I bidoni svuotati vanno ritirati a cura dell'utente. Oltre alla raccolta domiciliare ci si può recare al Centro di Raccolta Comunale portando i propri rifiuti riciclabili correttamente separati.



GardaUno
ambiente, energia e servizi

ORARI DI ESPOSIZIONE:

Per un servizio più efficace e un territorio più pulito i giorni di ritiro cambiano da zona a zona. Verifica nella pagina seguente la zona della tua via. Scarica la APP Gardauno Ricicla per avere il promemoria in tempo reale.

Zona A tra le ore **00.00** e le **07.30** del giorno di raccolta
(dalle 23.00 del giorno precedente nei mesi invernali)

Zona B e Zona C la sera prima del giorno di raccolta esporre il rifiuto tra le **21.00** e le **04.00** (dalle 20.00 del giorno precedente nei mesi invernali)

Non saranno svuotati i contenitori e ritirati i sacchi esposti tardivamente.

	ZONA A	ZONA B	ZONA C
lunedì	secco	umido secco	carta
martedì	carta *	plastica *	umido secco *
mercoledì	secco vetro lattine	vetro lattine **	
giovedì	plastica		vetro lattine **
venerdì	secco	umido carta pannolini a iscrizione	pannolini a iscrizione
sabato	carta		umido plastica

* Raccolta domiciliare vegetale da marzo a novembre solo agli utenti iscritti

** Raccolta aggiuntiva umido da aprile a settembre

Città di Salò

Assessorato Ecologia
ed Ambiente

tel. 0365 296 807

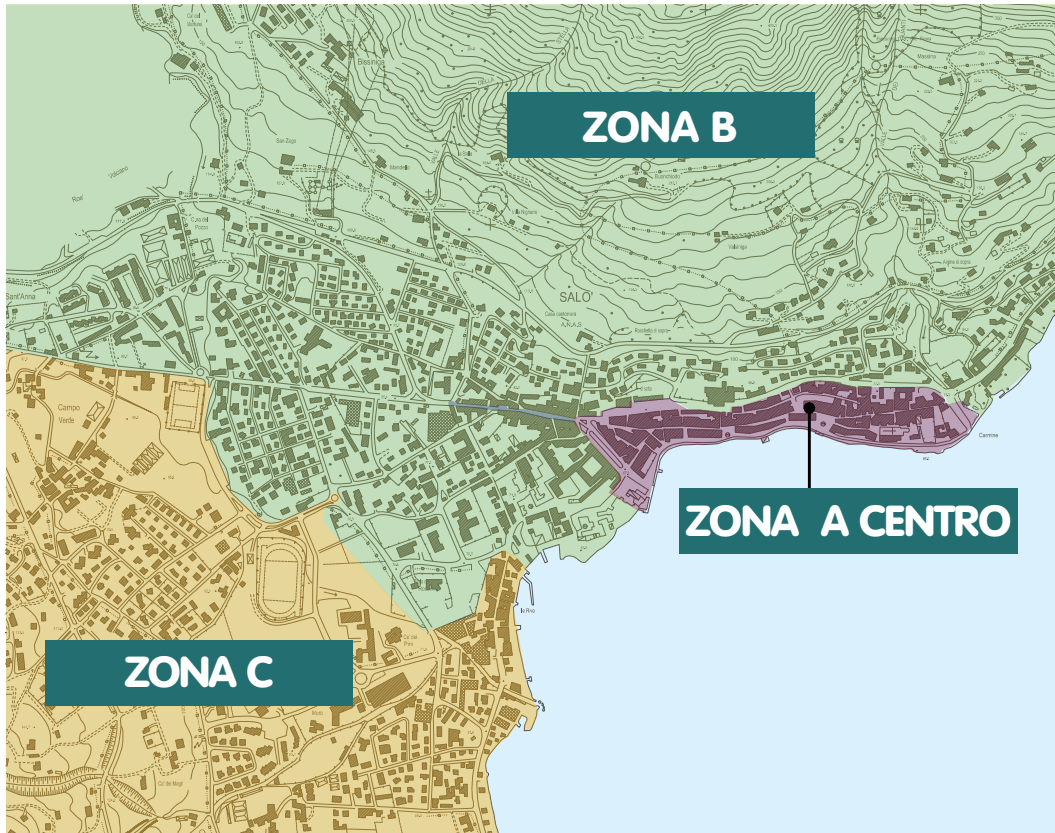
dal lunedì al venerdì
dalle 09.00 alle 12.30

Per informazioni chiamare il
numero verde Garda Uno

Numero Verde
800 033955

dal lunedì al venerdì dalle 08.00 alle 20.00
e il sabato dalle 08.00 alle 13.00

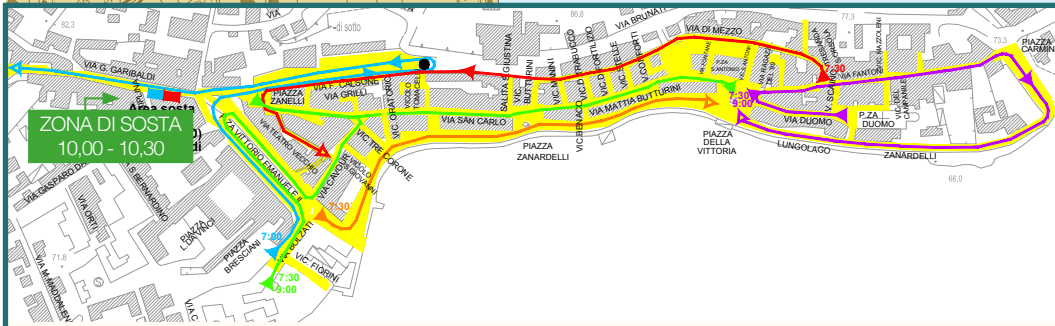
www.gardauno.it



ZONA B

ZONA A CENTRO

ZONA C



ZONA A CENTRO

Largo Alighieri
Largo Pirlo
Loggia Magnifica
Patria
Lungolago Zanardelli
Piazza Carmine
Piazza Cavour
Piazza della Vittoria
Piazza Duomo
Piazza Sant'Antonio

Piazza V. Emanuele II
Piazza Zanardelli
Piazza Zanelli
Salita Santa Giustina
Via Bolzati
Via Butturini
Via Calzone
Via Cavour
Via di Mezzo
Via Duomo

Via Fantoni
Via Garibaldi
Via Napoleone
Via San Carlo
Via Scaino
Via Teatro Vecchio
Vicolo Amadei
Vicolo Benaco
Vicolo Campanile
Vicolo Conforti

Vicolo del Rio
Vicolo Fiorini
Vicolo Fontane
Vicolo Fortilizio
Vicolo Grilli
Vicolo Manini
Vicolo Mazzoleni
Vicolo Oratorio
Vicolo Ragazzi del '99
Vicolo San Carlo

Vicolo San Giovanni
Vicolo Sant'Antonio
Vicolo Sant'Orsola
Vicolo Stelle
Vicolo Tomacelli
Vicolo Trabucco
Vicolo Tre Corone

ZONA B

Località Bonchioldo	Via Bissiniga	Via Gasparo da Salò	Via Renzano	Via Trieste
Località Milord	Via Bravi	Via Gozzano	Via Rimbalzello	Via Turrini
Lungolago Falcone e Borsellino	Via Brunati	Via Gratarolo	Via Rini	Via Umberto I
Piazza Bresciani	Via Canottieri	Via IV Novembre	Via Rive Grandi	Via Valdini
Piazza Da Vinci	Via Carducci	Via Leonesio	Via Rotingo	Via Valle Fiorita
Piazza Decorati Valor Civile	Via Castello	Via Lonati	Via Roviglio	Via Valsiniga
Piazza Martiri della Libertà	Via Cure del Lino	Via Madonna del Rio	Via San Bartolomeo	Via Verdi
Piazza San Bernardino	Via De Amicis	Via Manzoni	Via San Bernardino	Via Zane
Piazzale Fra' Santinelli	Via dei Cler	Via Meio	Via San Domenico	Viale Bossi
Salita Marconi	Via dei Colli	Via Mucchi	Via San Giuseppe	Viale Brescia
Strada Panoramica	Via dei Larici	Via Mulino Vecchio	Via Santa Maria	Loc. Fontane
Traversa di Via Renzano	Via dei Lauri	Via Oberdan	Via Santa Maria Maddalena	Viale Landi
Via Manara	Via del Roveto	Via Padre Marcolini	Via Sant'Angela Merici	Viale Paolo VI
Via Bellintani	Via del Seminario	Via Pascoli	Via Sant'Anna	Vicolo Ortigale
Via Belvedere	Via del Traino	Via Pellico	Via Sant'Anna	Vicolo Orti
Via Benvenuti	Via della Rocchetta	Via Pesarolo	Via Sant'Anna	
Via Bertanza	Via della Seriola	Via Pietre Rosse	Via Sant'Jago	
Via Bezzecca	Via delle Palme	Via Pietro Da Salò (pari fino a 38, dispari fino a 9)	Via Santo Cattaneo	
	Via delle Pervinche	Via Pineta	Via Serniga	
	Via dello Scotano	Via Pollini	Via Simonini	
	Via Disciplina	Via Pozzo	Via Spiaggia d'Oro	
	Via Fiamme Verdi	Via Priv. Mortari	Via Saodata	
	Via Fogazzaro		Via Speri	
	Via Fossati		Via Trento	

ZONA C

Località Caselle	Via Cavagnina	Via Fermi	Via Odorici	Via San Benedetto
Piazza di Villa	Via Chiesa	Via Filippini	Via Olivi	Via San F. D'Assisi
Piazzale Ferrari	Via Colombaro	Via Filzi	Via Palazzina	Via San Felice
Piazzale Donatori di Sangue	Via Da Ulma	Via Gandrino	Via Papa Giovanni XXIII	Via Santa Caterina
Piazzale Zambarda e Vittime di P.zza Loggia	Via De Paoli Ambrosi	Via Gasia	Via Parti	Via Santa Firmina
Via Anime Purgatorio	Via degli Abeti	Via Gen. Cantore	Via Pasquali	Via Sauro
Via Aporti	Via dei Castagni	Via Golgi	Via Pietro da Salò (pari da 40, dispari da 11)	Via Solitro
Via Atleti Azzurri d'Italia	Via dei Gradoni	Via La Scala	Via Pirandello	Via Sorelle Agazzi
Via Belfiore	Via dei Mutini	Via Lupi di Toscana	Via Ponte Vecchio	Via per Soprazocco
Via Bertoni	Via del Melograno	Via Martiri delle Foibe	Via Priv. delle Querce	Via Tavine
Via Bettoni	Via del Monte	Via Mastignaga	Via Puegnago	Via Valene
Via Bissinico	Via del Panorama	Via Molmenti	Via Quasimodo	Via Valle
Via Bocca di Croce	Via Deledda	Via Montale	Via Regina Margherita	Via Versine
Via Brezzo	Via delle Fontane	Via Montessori	Via Rillosi	Via Vittorino da Feltre
Via Burago	Via Desenzano	Via Moriondo	Via Riotto	Via Zanoli
Via Capponi	Via Div. Tridentina	Via Murelli	Via Ronchetti	Via Zette
	Via Don Milani	Via Muro		Viale De Gasperi
	Via Don Minelli	Via Natta		Vicolo Tram
	Via Ebranati	Via Navelli		
	Via Europa			



VETRO E LATTINE



È vietato utilizzare contenitori differenti da quelli forniti dal Comune

Bidone azzurro senza sacchetto, esporre quando è pieno. Per mantenerlo pulito svuotare i contenitori, eventualmente sciacquarli.



Bottiglie, vasetti, bicchieri, oggetti in vetro, lampadine normali, barattoli in acciaio e alluminio, scatolette per alimenti (pelati, tonno...) lattine per bibite, tappi corona, coperchi di vasetti.



Non inserire oggetti in ceramica e porcellana, lampade al neon, contenitori per materiali pericolosi.



Cosa diventerà

Presso le vetrerie diventerà vetro di ottima qualità risparmiando materie prime, acqua e energia. Il riciclaggio dei metalli è il più facile, fa risparmiare e non si spreca risorse non rinnovabili.

UMIDO RIFIUTI ORGANICI



È vietato utilizzare contenitori differenti da quelli forniti dal Comune

In cucina usare il cestello areato con lo speciale sacchetto biodegradabile; trasferire il sacchetto ben chiuso nel bidone marrone, da esporre in strada per il ritiro.



Scarti di cucina biodegradabili, avanzi di cibo, alimenti avariati, gusci d'uovo, scarti di verdura e frutta, fondi di caffè, filtri di the, pane vecchio, tovaglioli di carta, fiori appassiti.



Non inserire materiali non degradabili, non usare sacchetti in plastica.



Cosa diventerà

Con il compostaggio si trasformerà in ottimo fertilizzante per l'agricoltura.

IMBALLAGGI IN PLASTICA



Sacco trasparente giallo; schiacciare bene per risparmiare spazio



Tutti gli imballaggi in plastica puliti:

- Bottiglie per bevande ed alimenti
- Flaconi e barattoli per detersivi, saponi, cosmetici
- Film d'imballaggio che avvolge bottiglie, carta igienica etc.
- Shopper
- Vaschette e confezioni in plastica trasparente o polistirolo per alimenti
- Contenitori per yogurt, creme di formaggio
- Buste e sacchetti per alimenti in genere (es.: patatine, surgelati)
- Reti per frutta e verdura
- Coperchi in plastica (da separare dall'imballaggio principale se in altro materiale)
- Blister e contenitori rigidi a sagoma (es.: gusci per giocattoli, per cancelleria)
- Cellophane d'imballaggio e film "a bolle"
- Bicchieri e piatti monouso
- Appendiabiti in plastica.



Non inserire plastica non da imballo, giocattoli, custodie cd o musicassette, posate in plastica, gomma.



Cosa diventerà

Dopo la separazione diventerà materia prima per produrre oggetti in plastica senza utilizzare altro petrolio.



GardaUno
ambiente, energia e servizi

SACCHETTI IDONEI

SACCHETTI PER L'UMIDO: si possono utilizzare quelli del supermercato o acquistarli compostabili in Mater Bi o carta; i sacchetti idonei si riconoscono tramite uno di questi marchi che garantiscono la compostabilità.

SACCHETTI PER LA PLASTICA GIALLI: i sacchetti per la plastica devono essere gialli o simili purchè trasparenti o semi-trasparenti (si deve vedere il contenuto).



SECCO RESIDUO



Sacco qualsiasi ben chiuso.



Residui delle pulizie domestiche (polvere, sacchi dell'aspirapolvere), pannolini, lettiere dei gatti, gomma, cassette audio e video, posate in plastica, secchi, bacinelle, giocattoli non elettrici, carta plastificata, cosmetici, penne e pennarelli, etc.



Non inserire tutto ciò che è riciclabile.



Cosa diventerà

Verrà utilizzato come combustibile per produrre energia elettrica. Questo recupero energetico utilizza solo in parte i materiali, pertanto è importante che in questi contenitori si metta solo ciò che non può essere recuperato in altro modo. In tutto non più del 20% dei nostri rifiuti.

CARTA E CARTONE



È vietato utilizzare contenitori di materiali diversi da carta o cartone.



Giornali, riviste, libri, quaderni, fogli, sacchetti di carta, scatole di ogni tipo (identificio, pasta...), scatoloni, cartoni per bevande (tipo Tetra Pak privati del tappo in plastica, svuotati e schiacciati).



Non inserire carta plastificata, carta oleata, carta carbone, cellophane, carta unta.



Cosa diventerà

Presso le cartiere si trasformerà in altra carta senza utilizzare nuovi alberi e con meno acqua ed energia elettrica.

VEGETALE

Servizio domiciliare a pagamento - Servizio gratuito al Centro di Raccolta

Tutte le utenze interessate ad usufruire del servizio a pagamento dovranno richiedere l'attivazione per l'anno in corso. Chi non dispone dell'apposito carrellato da 240 lt dovrà prima procedere all'acquisto come da indicazioni di Garda Uno pubblicate sul sito dell'Ente (massimo 3 contenitori ad utenza). Il servizio si svolge settimanalmente (martedì), da marzo a novembre e prevede lo svuotamento del contenitore fornito. I rifiuti vegetali deposti all'esterno del contenitore (in fascine, in sacchi di plastica o quant'altro) non verranno raccolti. La pulizia del contenitore è di competenza dell'utente.

La modulistica per aderire al servizio può essere scaricata dal sito internet del Comune.



Erba, ramaglie delle potature, piante morte, fiori secchi, segatura pulita.



Non inserire scarti di cucina, vasi di fiori, sassi.



Cosa diventerà

Presso l'impianto di compostaggio si trasformerà in compost, un buon terriccio utile per l'agricoltura.


RACCOLTA DIFFERENZIATA? Scarica l'APP GardaUno *Ricicla*

Inserisci il tuo indirizzo ed avrai:



- il calendario di raccolta rifiuti della tua zona sempre aggiornato in tempo reale;
- la guida alla separazione dei rifiuti: ABC dei rifiuti;
- i Centri di Raccolta: orari, informazioni utili, collegamento con il navigatore dello smartphone;
- possibilità di essere avvisati tramite notifiche su quando e che tipo di rifiuti esporre;
- comunicazioni/news agli utenti;
- istruzioni di raccolta

app.gardauno.it



Forse non sai che...

...non va tutto nei rifiuti **dipende da te!**

Abiti, farmaci, piccoli elettrodomestici, toner, tappi sughero, olio alimentare, pile, batterie auto e olio minerale

Consulta la mappa dei punti di raccolta sul sito

www.gardauno.it



CONFERIMENTI ERRATI

I rifiuti esposti scorrettamente non verranno raccolti e sarà applicato un adesivo sul contenitore (eccetto per le esposizioni fuori orario).

L'utente è tenuto a riprendere i rifiuti, risolvere la criticità ed esporli correttamente alla prossima raccolta.

Gli errori principali sono:

- esposizione nel giorno sbagliato (es. plastica nel giorno della carta)
- esposizione nel contenitore sbagliato (es. carta nei sacchi della plastica)
- esposizione dei rifiuti non separati correttamente (es. umido con il secco, plastica non da imballaggio con la plastica da imballaggio).

SANZIONI La violazione delle prescrizioni e delle modalità di conferimento dei rifiuti urbani e/o assimilati comporta l'applicazione delle sanzioni amministrative.



COMPOSTAGGIO

È possibile trasformare avanzi di cucina e scarti di giardino in un buon terriccio. Basta procurarsi un contenitore (il composte) da collocare in giardino, oppure costruirlo, o usare il sistema classico del cumulo. In qualche mese si formerà il compost, un prodotto naturale gratuito che sostituisce i concimi chimici apportando sostanza organica al terreno.

Si semplifica la raccolta dei rifiuti, perché il 25% circa del rifiuto domestico può essere compostato: residui da sfalci e potature (erba, rami e foglie), avanzi e bucce di frutta e verdura, ossa e avanzi di carne, pesce ed insaccati, cibi avariati o scaduti, pane raffermo, fondi di caffè, bustine di the e tisane, gusci d'uovo, fiori secchi, tovaglioli di carta, carta da cucina, cassette di legno.



Chi pratica il compostaggio domestico potrà godere di uno
sconto sulla tassa rifiuti del 15%

Per maggiori informazioni contattare l'ufficio Tributi del Comune al
0365 296836

OLIO ALIMENTARE ESAUSTO

Non buttare l'olio alimentare usato nel lavandino; travasalo in una bottiglia di plastica e portalo al Centro di Raccolta o nei seguenti punti di raccolta:

- via Montessori (zona Piscine)
- via Burago
- via Bravi (Barbarano)
- piazza Carmine

Ricorda di non miscelare l'olio vegetale con altri liquidi che renderebbero impossibile il riciclo.



Consulta la mappa dei punti di raccolta sul sito
www.gardauno.it

UTENZE NON DOMESTICHE

AZIENDE, RISTORANTI, BAR, NEGOZI

Tutte le utenze non domestiche hanno gli stessi servizi delle utenze domestiche per i rifiuti non pericolosi. I quantitativi massimi conferibili per ogni svuotamento sono 1.000 litri (1 m³) per ogni tipologia. Quantitativi eccedenti devono essere conferiti al Centro di Raccolta. Ristoranti, bar, alberghi, mense, negozi alimentari sono produttori di grandi quantità di umido e vetro-lattine; possono acquistare contenitori più grandi da 240 lt per l'esposizione stradale. Valgono le stesse regole indicate per le utenze domestiche in merito a orari di esposizione, conferimenti errati, cura e pulizia dei contenitori. L'umido può essere inserito sfuso.



INGOMBRANTI A DOMICILIO

SERVIZIO SU PRENOTAZIONE

TEL. 0365 296807 ORARI UFFICIO

Il servizio prevede il ritiro di rifiuti particolarmente voluminosi che l'utente ha difficoltà a portare al Centro di Raccolta: elettrodomestici, letti, armadi, poltrone, divani, materassi, etc. Chi è interessato può prenotare il servizio in Comune telefonando al numero sopra indicato (fino ad esaurimento posti). Il servizio prevede al massimo il ritiro di n. 3 pezzi. Nel caso di rifiuti non ingombranti il servizio non verrà erogato. I rifiuti oggetto di raccolta dovranno essere esposti entro le ore 08,00 del giorno di raccolta a ciglio strada, da dove gli operatori provvederanno al ritiro. Non è previsto il ritiro all'interno delle proprietà private. Il servizio è dedicato alle sole utenze domestiche.



PANNOLINI PANNOLONI

Servizio ad iscrizione

Per agevolare gli utenti che hanno maggiori necessità di raccolta per una significativa presenza di pannolini o pannoloni si è attivata una raccolta aggiuntiva nel giorno di venerdì riservata agli utenti che si iscrivono al servizio. La modulistica per aderire può essere scaricata dal sito internet del Comune.

Per i bambini il servizio è riservato fino al 3° anno di età.



CENTRO DI RACCOLTA

Cunettone di Salò
via Enrico Fermi

L'Isola Ecologica o Centro di Raccolta è uno spazio che ottimizza la raccolta differenziata. Non è una discarica nella quale i rifiuti entrano per non uscire più. Nel Centro di Raccolta si depositano separatamente i rifiuti urbani per recuperare tutti i materiali che possono essere riciclati e smaltire in sicurezza i rifiuti pericolosi non recuperabili.

Chi può entrare

Cittadini, enti ed imprese in regola con il pagamento della tassa rifiuti comunale possono consegnare i propri rifiuti urbani.

Come entrare

Utenze domestiche: con tessera sanitaria dell'utente iscritto alla tassa rifiuti.

Utenze non domestiche: con tessera a microchip. La tessera va utilizzata per registrare tipologie e quantità di rifiuti conferiti.

Ingresso consentito fino a 5 minuti prima della chiusura

ORARI APERTURA CENTRO DI RACCOLTA



	lunedì	martedì	mercoledì	giovedì	venerdì	sabato	domenica
ESTIVO 01 apr 30 set	14.00 19.00	14.00 19.00	14.00 19.00	14.00 19.00	14.00 19.00	14.00 19.00	15.30 19.30
INVERNALE 01 ott 31 mar	13.00 18.00	13.00 18.00	13.00 18.00	13.00 18.00	13.00 18.00	13.00 18.00	14,00 18.00

Chiusure festive 1 gennaio, 17 aprile, 1 maggio, 2 giugno, 1 novembre, 8 dicembre, 25 dicembre, 1 gennaio 2023

Aperture festive 6 gennaio, 18 aprile, 25 aprile, 15 agosto, 26 dicembre

NEL CENTRO DI RACCOLTA SI POSSONO PORTARE:

RIFIUTI RICICLABILI DELLE RACCOLTE PORTA A PORTA

Carta, vetro-lattine, umido, plastica, vegetale.

VEGETALE

Erba, ramaglie delle patate, piante morte, fiori secchi, segatura pulita.

Cosa diventeranno

Presso l'impianto di compostaggio si trasformerà in compost, un buon terriccio utile per l'agricoltura.



APPARECCHIATURE ELETTRICHE

Grandi elettrodomestici (televisori, frigoriferi, forni, lavatrici...) piccoli elettrodomestici (tostapane, radio, aspirapolvere, trapani e altri utensili...), apparecchiature informatiche e telefoniche, stampanti, videocamere, lampade e lampadine, neon, giocattoli elettrici ed elettronici, termometri elettrici, bilance.

Cosa diventeranno

Tutte le apparecchiature verranno smontate in appositi centri per riciclare i materiali recuperabili e smaltire in sicurezza i componenti pericolosi.



ABBIGLIAMENTO IN BUONO STATO

Abiti, maglieria, biancheria, cappelli, borse e scarpe.

Cosa diventeranno

Il materiale in buono stato verrà avviato ai mercati dell'usato. Parte del ricavato verrà utilizzato per iniziative di solidarietà.



OLI ALIMENTARI

Oli e grassi alimentari confezionati in bottiglie o tanichette.

Cosa diventeranno

Questi rifiuti verranno rigenerati per la produzione di lubrificanti e detersivi industriali.

ATTENZIONE: versare l'olio nel lavandino provoca ostruzioni e danneggiamento degli impianti.



MATERIALI INGOMBRANTI, LEGNO, METALLI

Beni della casa di grandi dimensioni (non elettrici): divani, materassi, reti per i letti, biciclette, mobili, etc.

Cosa diventeranno

I materiali metallici verranno indirizzati alle fonderie; i materiali in legno (anche truciolare o laminato) verranno riciclati.



RIFIUTI PERICOLOSI solo utenze domestiche

Pile a stilo, pile a bottone, pile ricaricabili, medicinali scaduti, batterie auto, oli minerali etc.

Cosa diventeranno

Questi rifiuti sono molto pericolosi: così separati verranno avviati ad impianti di smaltimento sicuri senza inquinare l'ambiente.



INERTI solo utenze domestiche per max 3 secchi da 25 lt

Piatti in ceramica, sanitari, cemento, piastrelle, mattoni provenienti da piccole demolizioni domestiche eseguite in proprio. **Non è possibile conferire (per nessuno) onduline catramate, cartongesso, fibrocemento, lane isolanti.**

Cosa diventeranno

Produzione di miscele inerti per rilevati e costruzioni.



DOOR TO DOOR COLLECTION

max 10 kg each bin



PAPER AND CARDBOARD

Container Use a disposable or tied loose cardboard box, and crush or fold the boxes. Do not use dustbins or crates.

YES Newspapers, magazines, books, exercise books, all kinds of boxes (toothpaste, pasta, etc.), cardboard boxes, drink cartons (Tetra Pak without plastic caps, rinsed and crushed).

NO Plastic-coated paper, grease-proof paper, carbonpaper, cellophane, greased paper.

What it will become It will be turned into other paper at the paper mills without using new trees, and with less water and electricity.

GLASS, METAL TINS AND TUBES FOR FOODS, CANS FOR DRINKS

Container Blue container without bag. To keep it clean, empty the container and if necessary, rinse it.

YES Bottles, jars, glasses, glass objects, normal light bulbs, steel and aluminium cans, metal tins for foods (peeled potatoes, tuna, etc.), cans for drinks, crown caps, lids of jars.

NO Ceramic and china, neon lamps, mirrors.

What it will become It will become top-quality glass at the glassworks and will save raw materials, water and energy. Recycling metals is the easiest. It saves money and non-renewable resources are not wasted.

ORGANIC WASTE

Container In the kitchen, use the ventilated basket with its special biodegradable (MATER-BI) bag. When it is full, transfer the bag, closed well, into the brown container, which will then be placed at the kerb for collection.

YES Biodegradable kitchen waste, leftovers of food, food gone bad, egg shells, scraps of vegetables and fruit, coffee grounds, tea filters, stale bread, paper serviettes, wilted flowers.

NO Hard materials, plastic bags.

What it will become It will be turned into compost at the composting plant. Compost is an excellent fertilizer for farming.

PLASTIC PACKAGING MATERIALS

Container Clear yellow bag; crush well to save space.

YES All clean plastic packaging materials: • Bottles for drinks and foods • Bottles and jars for household cleaning and personal care products (detergents, soaps, etc.) • Clear plastic or polystyrene tubs or packages for fresh foods • Yogurt, cream cheese, dessert containers • Packing film wrapping bottles, toilet paper, etc. • Plastic bags, envelopes and bags for foods in general (e.g. pasta, rice, potato chips, frozen products) • Fruit and vegetable nets • Plastic lids (to separate from the main packaging if made of another material) • Blister packs and rigid containers shaped formats (shells for toys, stationery articles ...) • Packing cellophane and bubble wrap • Clean glasses and dishes • Clothes hangers.

NO Plastic not used for packaging, toys CD cases, plastic cutlery, rubber.

What it will become It will become top-quality glass at the glassworks and will save raw materials, water and energy. Recycling metals is the easiest. It saves money and non-renewable resources are not wasted.

UNSORTED WASTE

Container Bag, well-closed.

YES Residue of household cleaning (dust, vacuum cleaner bags), nappies, cat litter, rubber, audio/video tapes, plastic cutlery, pails, basins, non-electrical toys, plastic-coated paper, cosmetics, pens and markers, etc.

NO Do not introduce anything that can be recycled.

What it will become It will be used as fuel to produce electricity. The law requires that only whatever cannot be recycled in any other way be placed in this collection. In all, no more than 30% of our waste.

**door-to-door
SEPARATE
waste collection
a small undertaking
THAT GIVES A BIG RESULT**

DIE VON HAUS-ZU-HAUS SAMMLUNG

max 10 kg each bin



PAPIER UND KARTON

Behälter Altkarton als Behälter verwenden, oder das Papier bündeln und zusammenschnüren; Schachteln und Kartons zusammendrücken oder zusammenfalten. Keine Kanister oder Kisten verwenden.

JA Zeitungen, Zeitschriften, Bücher, Hefte, Papierblätter, Papiertüten, sämtliche Verpackungen von (Zahnpasta, Pasta...), Schachteln, Getränke-Kartons (Typ Tetrapak ohne Plastikverschluss, ausgespült und zusammengedrückt).

NEIN Plastikbeschichtetes Papier, Wachs-papier, Kohlepapier, Zellophan, fettgetränktes Papier.

Was wird daraus Betriebe die Papier herstellen verarbeiten das gesammelte Papier und produzieren neues Papier daraus, ohne den Einsatz von neuen Bäumen, mit weniger Wasser- und weniger Stromverbrauch.

GLAS DOSEN

Behälter Blauer Behälter ohne Sack. Die jeweiligen Gegenstände leeren, den Behälter zur Sauberhaltung wenn nötig ausspülen.

JA Flaschen, Gläser, Gegenstände aus Glas, normale Glühlampen, Stahl- und Aluminium Dosen, Lebensmitteldosen (Tomaten, Thunfisch ...) Getränkedosen, Kron-Flaschendeckel, Deckel von Gläsern.

NEIN Gegenstände aus Keramik und Porzellan, Neon-Lampen, Spiegel.

Was wird daraus Glasfabriken verarbeiten Altglas in neues Glas von ausgezeichneter Qualität, sparen dabei Rohstoffe, Wasser und Energie. Das Recycling von Metallen ist das einfachste Recycling, erspart und verschwendet keine erneuerbaren Ressourcen.

BIOABFALL (ORGANISCHER ABFALL)

Behälter In der Küche das belüftete, gelochte Körbchen mit den speziellen, abbaubaren Beutel (MATER-BI) benutzen; den vollen Beutel gut verschließen und in den braunen Behälter legen und für die Abholung am Kalendertag an die Straße stellen.

JA Biologisch abbaubare Küchenabfälle, Speisereste, verdorbene Lebensmittel, Eierschalen, Obst- und Gemüsereste, Kaffeesatz, Filter, Tee, altes Brot, Papierservietten, Trockenblumen.

NEIN Nicht abbaubare Materialien, keine Plastiktüten.

Was wird daraus Auf der Kompostierungsanlage wird der Abfall in Kompost verwandelt, ein hervorragender Dünger für die Landwirtschaft.

KUNSTSTOFF

Behälter Gelb transparenter Sack; gut zusammendrücken um Platz zu sparen.

JA Alle gereinigten Kunststoffverpackungstypen: • Flaschen von Getränken und Lebensmitteln • Flaschen und Behälter von Hygiene- und Haushaltprodukten, (Waschmittel, Seifen...)

• Schalen und Packungen in durchsichtigem Kunststoff oder Styropor von frischen Lebensmitteln • Yoghurtbecher, Behälter von Frischkäse, Dessert • Verpackungsfolie von Flaschen- Toilettenpapier- und sonstigen Mehrpackungen • Shopper-Tüten, Taschen und Beutel von Lebensmitteln im Allgemeinen (z.B. Nudeln, Reis, gefrorene Pommes frites) • Früchte- und Gemüse-Netze • Kunststoffdeckel (getrennt von der Hauptverpackung, wenn dieses aus anderem Material besteht) • Blister und feste Formbehälter (Schalen von Spielwaren, Schreibwaren, Eisenwaren ...) • Zellophan von Verpackungen und "Luftpolyesterfolie" (z.B. Verpackung von Haushaltgeräten, von zerbrechlichen Gegenständen ...) • Gläsern und Tellern • Kleiderbügel.

NEIN Nicht Kunststoffverpackungen, Spielzeug, CD-Hüllen, Plastikbesteck, Gummi.

Was wird daraus Nach der Trennung wird daraus Rohstoff gewonnen, um andere Gegenstände aus Kunststoff ohne Erdöl zu produzieren.

RESTMULL

Behälter Sack gut verschließen.

JA Reste von der Haushaltsreinigung (Staub, Staubsaugerbeutel), Windeln, Katzenstreu, Gummi-, Audio- und Videokassetten, Plastikbesteck, Eimer, Schüsseln, nicht elektrisches Spielzeug, mit Kunststoff beschichtetes Papier, Kosmetikartikel, Stifte und Marker, usw...

NEIN Nicht alles einfüllen, was wiederverwertbar ist.

Was wird daraus Wird als Brennstoff verwendet werden, um Strom zu produzieren. Das Gesetz sieht vor, dass in dieser Sammlung nur das gesammelt wird, was nicht auf irgendeine andere Art und Weise wiederverwertet werden kann. Insgesamt nicht mehr als 30% der Abfälle.

**GETRENNTE
MÜLLENTSORGUNG
ABHOLUNG
von Tür zu Tür
der kleine
EINSATZ FÜHRT
ZU GROSSEN
Resultaten**



GENNAIO 2022

Chiusure festive Centro
di Raccolta: 1 gennaio
Aperture festive Centro
di Raccolta: 6 gennaio



	ZONA A centro	ZONA B	ZONA C
1 sabato	Raccolte anticipate al 31 dicembre 2021		
2 domenica			
3 lunedì	secco	umido secco	carta
4 martedì	carta	plastica	umido secco
5 mercoledì	secco vetro lattine	vetro lattine	
6 giovedì	plastica		vetro lattine
7 venerdì	secco	umido carta pannolini a iscrizione	pannolini a iscrizione
8 sabato	carta		umido plastica

9	domenica			
10	lunedì	secco	umido secco	carta
11	martedì	carta	plastica	umido secco
12	mercoledì	secco vetro lattine	vetro lattine	
13	giovedì	plastica		vetro lattine
14	venerdì	secco	umido carta pannolini a iscrizione	pannolini a iscrizione
15	sabato	carta		umido plastica
16	domenica			
17	lunedì	secco	umido secco	carta
18	martedì	carta	plastica	umido secco
19	mercoledì	secco vetro lattine	vetro lattine	
20	giovedì	plastica		vetro lattine
21	venerdì	secco	umido carta pannolini a iscrizione	pannolini a iscrizione
22	sabato	carta		umido plastica
23	domenica			
24	lunedì	secco	umido secco	carta
25	martedì	carta	plastica	umido secco
26	mercoledì	secco vetro lattine	vetro lattine	
27	giovedì	plastica		vetro lattine
28	venerdì	secco	umido carta pannolini a iscrizione	pannolini a iscrizione
29	sabato	carta		umido plastica
30	domenica			
31	lunedì	secco	umido secco	carta



FEBBRAIO



	ZONA A centro	ZONA B	ZONA C
1 martedì	carta	plastica	umido secco
2 mercoledì	secco vetro lattine	vetro lattine	
3 giovedì	plastica		vetro lattine
4 venerdì	secco	umido carta pannolini a iscrizione	pannolini a iscrizione
5 sabato	carta		umido plastica
6 domenica			
7 lunedì	secco	umido secco	carta
8 martedì	carta	plastica	umido secco

9 mercoledì	secco vetro lattine	vetro lattine	
10 giovedì	plastica		vetro lattine
11 venerdì	secco	umido carta pannolini a iscrizione	pannolini a iscrizione
12 sabato	carta		umido plastica
13 domenica			
14 lunedì	secco	umido secco	carta
15 martedì	carta	plastica	umido secco
16 mercoledì	secco vetro lattine	vetro lattine	
17 giovedì	plastica		vetro lattine
18 venerdì	secco	umido carta pannolini a iscrizione	pannolini a iscrizione
19 sabato	carta		umido plastica
20 domenica			
21 lunedì	secco	umido secco	carta
22 martedì	carta	plastica	umido secco
23 mercoledì	secco vetro lattine	vetro lattine	
24 giovedì	plastica		vetro lattine
25 venerdì	secco	umido carta pannolini a iscrizione	pannolini a iscrizione
26 sabato	carta		umido plastica
27 domenica			
28 lunedì	secco	umido secco	carta



MARZO

	ZONA A centro	ZONA B	ZONA C
1 martedì	carta vegetale	plastica vegetale	umido secco vegetale
2 mercoledì	secco vetro lattine	vetro lattine	
3 giovedì	plastica		vetro lattine
4 venerdì	secco	umido carta pannolini a iscrizione	pannolini a iscrizione
5 sabato	carta		umido plastica
6 domenica			
7 lunedì	secco	umido secco	carta
8 martedì	carta vegetale	plastica vegetale	umido secco vegetale

9 mercoledì	secco vetro lattine	vetro lattine	
10 giovedì	plastica		vetro lattine
11 venerdì	secco	umido carta pannolini a iscrizione	pannolini a iscrizione
12 sabato	carta		umido plastica
13 domenica			
14 lunedì	secco	umido secco	carta
15 martedì	carta vegetale	plastica vegetale	umido secco vegetale
16 mercoledì	secco vetro lattine	vetro lattine	
17 giovedì	plastica		vetro lattine
18 venerdì	secco	umido carta pannolini a iscrizione	pannolini a iscrizione
19 sabato	carta		umido plastica
20 domenica			
21 lunedì	secco	umido secco	carta
22 martedì	carta vegetale	plastica vegetale	umido secco vegetale
23 mercoledì	secco vetro lattine	vetro lattine	
24 giovedì	plastica		vetro lattine
25 venerdì	secco	umido carta pannolini a iscrizione	pannolini a iscrizione
26 sabato	carta		umido plastica
27 domenica			
28 lunedì	secco	umido secco	carta
29 martedì	carta vegetale	plastica vegetale	umido secco vegetale
30 mercoledì	secco vetro lattine	vetro lattine	
31 giovedì	plastica		vetro lattine



APRILE

Chiusure festive Centro di
Raccolta: 17 aprile
 Aperture festive Centro di
Raccolta: 18 aprile, 25 aprile



	ZONA A centro	ZONA B	ZONA C
1 venerdì	secco	umido carta pannolini a iscrizione	pannolini a iscrizione
2 sabato	carta		umido plastica
3 domenica			
4 lunedì	secco	umido secco	carta
5 martedì	carta vegetale	plastica vegetale	umido secco vegetale
6 mercoledì	secco vetro lattine	umido vetro lattine	
7 giovedì	plastica		umido vetro lattine
8 venerdì	secco	umido carta pannolini a iscrizione	pannolini a iscrizione

9	sabato	carta		umido	plastica
10	domenica				
11	lunedì	secco	umido	secco	carta
12	martedì	carta	vegetale	plastica	vegetale
13	mercoledì	secco	vetro lattine	umido	vetro lattine
14	giovedì	plastica		umido	vetro lattine
15	venerdì	secco	umido	carta	pannolini a iscrizione
16	sabato	carta		umido	plastica
17	domenica				
18	lunedì	secco	umido	secco	carta
19	martedì	carta	vegetale	plastica	vegetale
20	mercoledì	secco	vetro lattine	umido	vetro lattine
21	giovedì	plastica		umido	vetro lattine
22	venerdì	secco	umido	carta	pannolini a iscrizione
23	sabato	carta		umido	plastica
24	domenica				
25	lunedì	secco	umido	secco	carta
26	martedì	carta	vegetale	plastica	vegetale
27	mercoledì	secco	vetro lattine	umido	vetro lattine
28	giovedì	plastica		umido	vetro lattine
29	venerdì	secco	umido	carta	pannolini a iscrizione
30	sabato	carta		umido	plastica



MAGGIO

Chiusure festive Centro di Raccolta: 1 maggio



	ZONA A centro	ZONA B	ZONA C
1 domenica			
2 lunedì	secco	umido secco	carta
3 martedì	carta vegetale	plastica vegetale	umido secco vegetale
4 mercoledì	secco vetro lattine	umido vetro lattine	
5 giovedì	plastica		umido vetro lattine
6 venerdì	secco	umido carta pannolini a iscrizione	pannolini a iscrizione
7 sabato	carta		umido plastica
8 domenica			

9 lunedì	secco	umido secco	carta
10 martedì	carta vegetale	plastica vegetale	umido secco vegetale
11 mercoledì	secco vetro lattine	umido vetro lattine	
12 giovedì	plastica		umido vetro lattine
13 venerdì	secco	umido carta pannolini a iscrizione	pannolini a iscrizione
14 sabato	carta		umido plastica
15 domenica			
16 lunedì	secco	umido secco	carta
17 martedì	carta vegetale	plastica vegetale	umido secco vegetale
18 mercoledì	secco vetro lattine	umido vetro lattine	
19 giovedì	plastica		umido vetro lattine
20 venerdì	secco	umido carta pannolini a iscrizione	pannolini a iscrizione
21 sabato	carta		umido plastica
22 domenica			
23 lunedì	secco	umido secco	carta
24 martedì	carta vegetale	plastica vegetale	umido secco vegetale
25 mercoledì	secco vetro lattine	umido vetro lattine	
26 giovedì	plastica		umido vetro lattine
27 venerdì	secco	umido carta pannolini a iscrizione	pannolini a iscrizione
28 sabato	carta		umido plastica
29 domenica			
30 lunedì	secco	umido secco	carta
31 martedì	carta vegetale	plastica vegetale	umido secco vegetale



GIUGNO

Chiusure festive Centro di
Raccolta: 2 giugno



	ZONA A centro	ZONA B	ZONA C
1 mercoledì	secco vetro lattine	umido vetro lattine	
2 giovedì	plastica		umido vetro lattine
3 venerdì	secco	umido carta pannolini a iscrizione	pannolini a iscrizione
4 sabato	carta		umido plastica
5 domenica			
6 lunedì	secco	umido secco	carta
7 martedì	carta vegetale	plastica vegetale	umido secco vegetale
8 mercoledì	secco vetro lattine	umido vetro lattine	

9	giovedì	plastica		umido vetro lattine
10	venerdì	secco	umido carta pannolini a iscrizione	pannolini a iscrizione
11	sabato	carta		umido plastica
12	domenica			
13	lunedì	secco	umido secco	carta
14	martedì	carta vegetale	plastica vegetale	umido secco vegetale
15	mercoledì	secco vetro lattine	umido vetro lattine	
16	giovedì	plastica		umido vetro lattine
17	venerdì	secco	umido carta pannolini a iscrizione	pannolini a iscrizione
18	sabato	carta		umido plastica
19	domenica			
20	lunedì	secco	umido secco	carta
21	martedì	carta vegetale	plastica vegetale	umido secco vegetale
22	mercoledì	secco vetro lattine	umido vetro lattine	
23	giovedì	plastica		umido vetro lattine
24	venerdì	secco	umido carta pannolini a iscrizione	pannolini a iscrizione
25	sabato	carta		umido plastica
26	domenica			
27	lunedì	secco	umido secco	carta
28	martedì	carta vegetale	plastica vegetale	umido secco vegetale
29	mercoledì	secco vetro lattine	umido vetro lattine	
30	giovedì	plastica		umido vetro lattine



LUGLIO



	ZONA A centro	ZONA B	ZONA C
1 venerdì	secco	umido carta pannolini a iscrizione	pannolini a iscrizione
2 sabato	carta		umido plastica
3 domenica			
4 lunedì	secco	umido secco	carta
5 martedì	carta vegetale	plastica vegetale	umido secco vegetale
6 mercoledì	secco vetro lattine	umido vetro lattine	
7 giovedì	plastica		umido vetro lattine
8 venerdì	secco	umido carta pannolini a iscrizione	pannolini a iscrizione

9	sabato	carta		umido	plastica		
10	domenica						
11	lunedì	secco	umido	secco	carta		
12	martedì	carta	plastica	vegetale	umido	secco	vegetale
13	mercoledì	secco	vetro	lattine	umido	vetro	lattine
14	giovedì	plastica			umido	vetro	lattine
15	venerdì	secco	umido	carta	pannolini a iscrizione	pannolini a iscrizione	
16	sabato	carta			umido	plastica	
17	domenica						
18	lunedì	secco	umido	secco	carta		
19	martedì	carta	plastica	vegetale	umido	secco	vegetale
20	mercoledì	secco	vetro	lattine	umido	vetro	lattine
21	giovedì	plastica			umido	vetro	lattine
22	venerdì	secco	umido	carta	pannolini a iscrizione	pannolini a iscrizione	
23	sabato	carta			umido	plastica	
24	domenica						
25	lunedì	secco	umido	secco	carta		
26	martedì	carta	plastica	vegetale	umido	secco	vegetale
27	mercoledì	secco	vetro	lattine	umido	vetro	lattine
28	giovedì	plastica			umido	vetro	lattine
29	venerdì	secco	umido	carta	pannolini a iscrizione	pannolini a iscrizione	
30	sabato	carta			umido	plastica	
31	domenica						



AGOSTO

Aperture festive
Centro di Raccolta:
15 agosto



	ZONA A centro	ZONA B	ZONA C
1 lunedì	secco	umido secco	carta
2 martedì	carta vegetale	plastica vegetale	umido secco vegetale
3 mercoledì	secco vetro lattine	umido vetro lattine	
4 giovedì	plastica		umido vetro lattine
5 venerdì	secco	umido carta pannolini a iscrizione	pannolini a iscrizione
6 sabato	carta		umido plastica
7 domenica			
8 lunedì	secco	umido secco	carta

9 martedì	carta vegetale	plastica vegetale	umido secco vegetale
10 mercoledì	secco vetro lattine	umido vetro lattine	
11 giovedì	plastica		umido vetro lattine
12 venerdì	secco	umido carta pannolini a iscrizione	pannolini a iscrizione
13 sabato	carta		umido plastica
14 domenica			
15 lunedì	secco	umido secco	carta
16 martedì	carta vegetale	plastica vegetale	umido secco vegetale
17 mercoledì	secco vetro lattine	umido vetro lattine	
18 giovedì	plastica		umido vetro lattine
19 venerdì	secco	umido carta pannolini a iscrizione	pannolini a iscrizione
20 sabato	carta		umido plastica
21 domenica			
22 lunedì	secco	umido secco	carta
23 martedì	carta vegetale	plastica vegetale	umido secco vegetale
24 mercoledì	secco vetro lattine	umido vetro lattine	
25 giovedì	plastica		umido vetro lattine
26 venerdì	secco	umido carta pannolini a iscrizione	pannolini a iscrizione
27 sabato	carta		umido plastica
28 domenica			
29 lunedì	secco	umido secco	carta
30 martedì	carta vegetale	plastica vegetale	umido secco vegetale
31 mercoledì	secco vetro lattine	umido vetro lattine	



SETTEMBRE



	ZONA A centro	ZONA B	ZONA C
1 giovedì	plastica		umido vetro lattine
2 venerdì	secco	umido carta pannolini a iscrizione	pannolini a iscrizione
3 sabato	carta		umido plastica
4 domenica			
5 lunedì	secco	umido secco	carta
6 martedì	carta vegetale	plastica vegetale	umido secco vegetale
7 mercoledì	secco vetro lattine	umido vetro lattine	
8 giovedì	plastica		umido vetro lattine

9 venerdì	secco	umido carta pannolini a iscrizione	pannolini a iscrizione
10 sabato	carta		umido plastica
11 domenica			
12 lunedì	secco	umido secco	carta
13 martedì	carta vegetale	plastica vegetale	umido secco vegetale
14 mercoledì	secco vetro lattine	umido vetro lattine	
15 giovedì	plastica		umido vetro lattine
16 venerdì	secco	umido carta pannolini a iscrizione	pannolini a iscrizione
17 sabato	carta		umido plastica
18 domenica			
19 lunedì	secco	umido secco	carta
20 martedì	carta vegetale	plastica vegetale	umido secco vegetale
21 mercoledì	secco vetro lattine	umido vetro lattine	
22 giovedì	plastica		umido vetro lattine
23 venerdì	secco	umido carta pannolini a iscrizione	pannolini a iscrizione
24 sabato	carta		umido plastica
25 domenica			
26 lunedì	secco	umido secco	carta
27 martedì	carta vegetale	plastica vegetale	umido secco vegetale
28 mercoledì	secco vetro lattine	umido vetro lattine	
29 giovedì	plastica		umido vetro lattine
30 venerdì	secco	umido carta pannolini a iscrizione	pannolini a iscrizione



OTTOBRE



	ZONA A centro	ZONA B	ZONA C
1 sabato	carta		umido plastica
2 domenica			
3 lunedì	secco	umido secco	carta
4 martedì	carta vegetale	plastica vegetale	umido secco vegetale
5 mercoledì	secco vetro lattine	vetro lattine	
6 giovedì	plastica		vetro lattine
7 venerdì	secco	umido carta pannolini a iscrizione	pannolini a iscrizione
8 sabato	carta		umido plastica

9	domenica			
10	lunedì	secco	umido secco	carta
11	martedì	carta vegetale	plastica vegetale	umido secco vegetale
12	mercoledì	secco vetro lattine	vetro lattine	
13	giovedì	plastica		vetro lattine
14	venerdì	secco	umido carta pannolini a iscrizione	pannolini a iscrizione
15	sabato	carta		umido plastica
16	domenica			
17	lunedì	secco	umido secco	carta
18	martedì	carta vegetale	plastica vegetale	umido secco vegetale
19	mercoledì	secco vetro lattine	vetro lattine	
20	giovedì	plastica		vetro lattine
21	venerdì	secco	umido carta pannolini a iscrizione	pannolini a iscrizione
22	sabato	carta		umido plastica
23	domenica			
24	lunedì	secco	umido secco	carta
25	martedì	carta vegetale	plastica vegetale	umido secco vegetale
26	mercoledì	secco vetro lattine	vetro lattine	
27	giovedì	plastica		vetro lattine
28	venerdì	secco	umido carta pannolini a iscrizione	pannolini a iscrizione
29	sabato	carta		umido plastica
30	domenica			
31	lunedì	secco	umido secco	carta



NOVEMBRE

Chiusure festive
 Centro di Raccolta:
 1 novembre



	ZONA A centro	ZONA B	ZONA C
1 martedì	carta vegetale	plastica vegetale	umido secco vegetale
2 mercoledì	secco vetro lattine	vetro lattine	
3 giovedì	plastica		vetro lattine
4 venerdì	secco	umido carta pannolini a iscrizione	pannolini a iscrizione
5 sabato	carta		umido plastica
6 domenica			
7 lunedì	secco	umido secco	carta
8 martedì	carta vegetale	plastica vegetale	umido secco vegetale

9 mercoledì	secco vetro lattine	vetro lattine	
10 giovedì	plastica		vetro lattine
11 venerdì	secco	umido carta pannolini a iscrizione	pannolini a iscrizione
12 sabato	carta		umido plastica
13 domenica			
14 lunedì	secco	umido secco	carta
15 martedì	carta vegetale	plastica vegetale	umido secco vegetale
16 mercoledì	secco vetro lattine	vetro lattine	
17 giovedì	plastica		vetro lattine
18 venerdì	secco	umido carta pannolini a iscrizione	pannolini a iscrizione
19 sabato	carta		umido plastica
20 domenica			
21 lunedì	secco	umido secco	carta
22 martedì	carta vegetale	plastica vegetale	umido secco vegetale
23 mercoledì	secco vetro lattine	vetro lattine	
24 giovedì	plastica		vetro lattine
25 venerdì	secco	umido carta pannolini a iscrizione	pannolini a iscrizione
26 sabato	carta		umido plastica
27 domenica			
28 lunedì	secco	umido secco	carta
29 martedì	carta vegetale	plastica vegetale	umido secco vegetale
30 mercoledì	secco vetro lattine	vetro lattine	



DICEMBRE

Chiusure festive Centro di
 Raccolta: 8 dicembre,
 25 dicembre, 1 gennaio 2023
 Aperture festive Centro di
 Raccolta: 26 dicembre



	ZONA A centro	ZONA B	ZONA C
1 giovedì	plastica		vetro lattine
2 venerdì	secco	umido carta pannolini a iscrizione	pannolini a iscrizione
3 sabato	carta		umido plastica
4 domenica			
5 lunedì	secco	umido secco	carta
6 martedì	carta	plastica	umido secco
7 mercoledì	secco vetro lattine	vetro lattine	
8 giovedì	plastica	Centro di raccolta chiuso	vetro lattine

9	venerdì	secco	umido	carta	pannolini a iscrizione	pannolini a iscrizione
10	sabato	carta				umido plastica
11	domenica					
12	lunedì	secco	umido	secco		carta
13	martedì	carta	plastica			umido secco
14	mercoledì	secco	vetro lattine	vetro lattine		
15	giovedì	plastica				vetro lattine
16	venerdì	secco	umido	carta	pannolini a iscrizione	pannolini a iscrizione
17	sabato	carta				umido plastica
18	domenica					
19	lunedì	secco	umido	secco		carta
20	martedì	carta	plastica			umido secco
21	mercoledì	secco	vetro lattine	vetro lattine		
22	giovedì	plastica				vetro lattine
23	venerdì	secco	umido	carta	pannolini a iscrizione	pannolini a iscrizione
24	sabato	carta				umido plastica
25	domenica					
26	lunedì	secco	umido	secco		carta
27	martedì	carta	plastica			umido secco
28	mercoledì	secco	vetro lattine	vetro lattine		
29	giovedì	plastica				vetro lattine
30	venerdì	secco	umido	carta	pannolini a iscrizione	pannolini a iscrizione
31	sabato	carta				umido plastica



Scarica l'APP
Garda Uno Eway



Noleggiami!!

Rent
me!!

eway
electric sharing

Auto e
scooter
elettrici Eway
sono adatti per
ogni occasione.
Noleggia i nostri
mezzi alimentati al 100%
da energia rinnovabile.

vai su www.eway-sharing.com o contattaci al 800.133.966

INFORMAZIONI PER
RACCOLTA PORTA A PORTA

Città di Salò
Assessorato Ecologia ed Ambiente
differenziata@comune.salo.bs.it

Tel. 0365 296 807
dalle ore 09.00 alle 12.30 dal lunedì al venerdì

Per informazioni chiamare il
numero verde Garda Uno

Numero Verde

800 033955

dal lunedì al venerdì dalle 08.00 alle 20.00
e il sabato dalle 08.00 alle 13.00

www.gardauno.it

Testi Stefania Faini per Garda Uno SpA
Grafica Communication Watt Brescia
Si ringrazia lo Staff dei Giardini del Garda per la gentile
concessione delle immagini

Carta proveniente da foreste
gestite in modo responsabile
e da altre fonti controllate.

